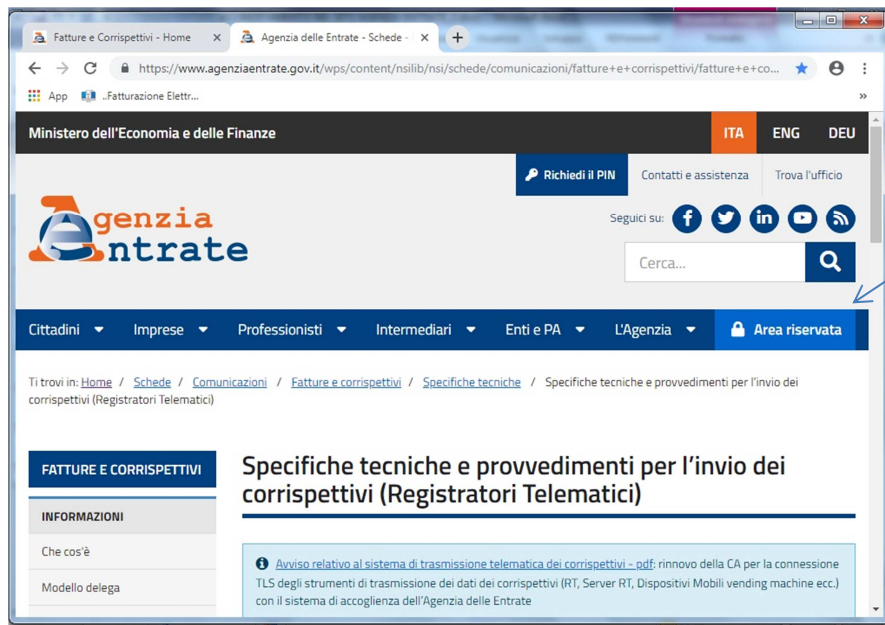


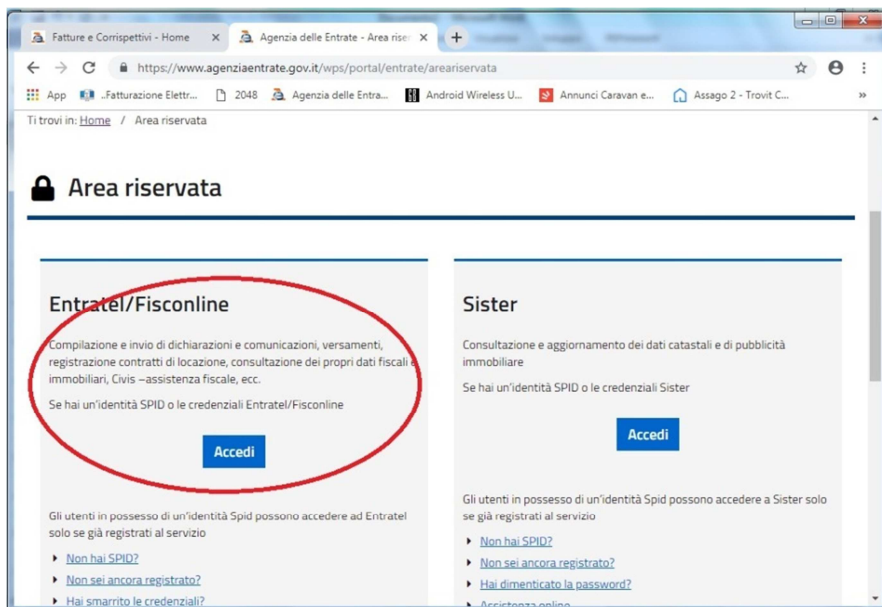
## SCARICO QR CODE “REGISTRATORE TELEMATICO” NEL SITO AGENZIA ENTRATE – SEZIONE FATTURE E CORRISPETTIVI

Nella Home Page del sito dell’Agenzia delle Entrate selezionare

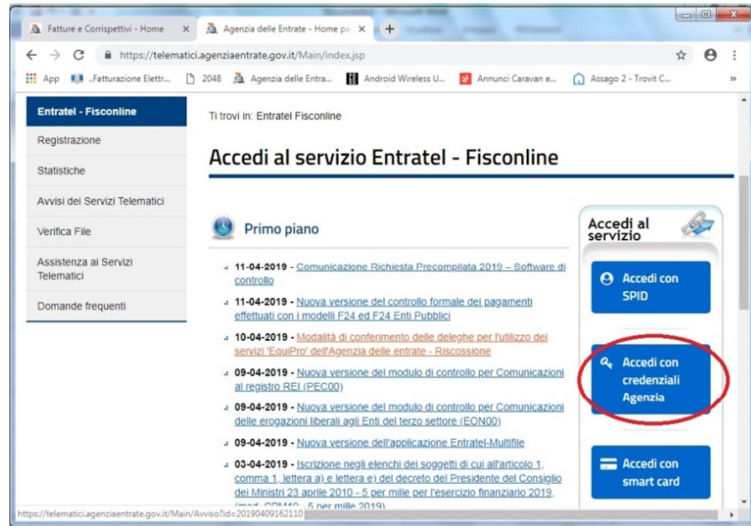
[Area riservata](#)



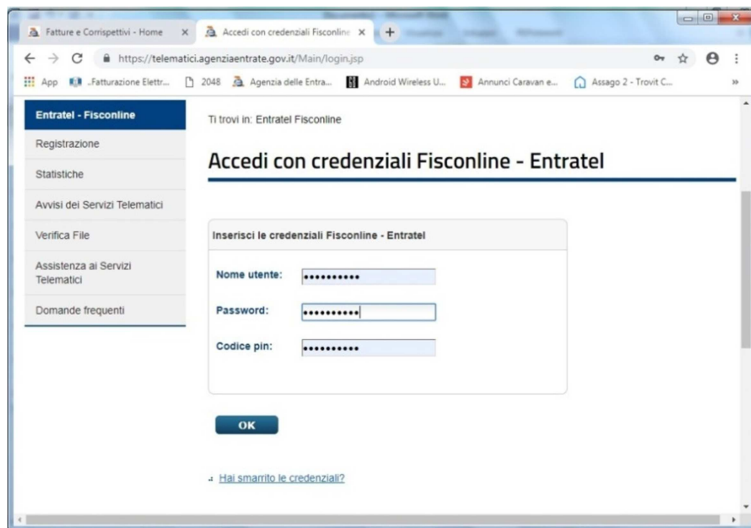
Selezionare ACCEDI nella sezione ENTRATEL/FISCONLINE



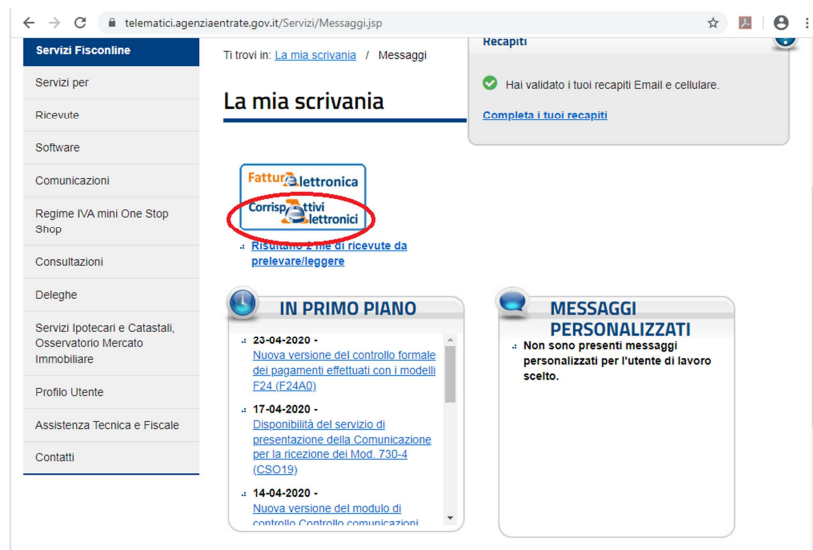
Selezionare ACCEDI CON LE CREDENZIALI AGENZIA



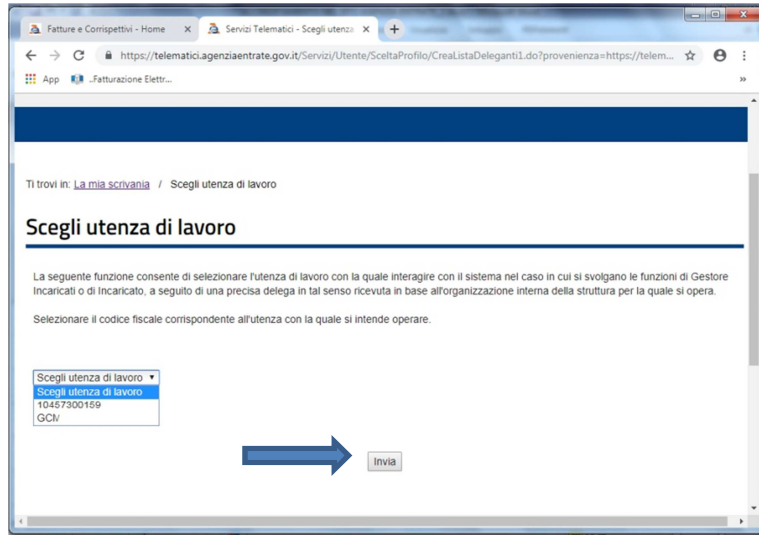
Inserire i proprio dati – Codice Fiscale + password + PIN - selezionare OK



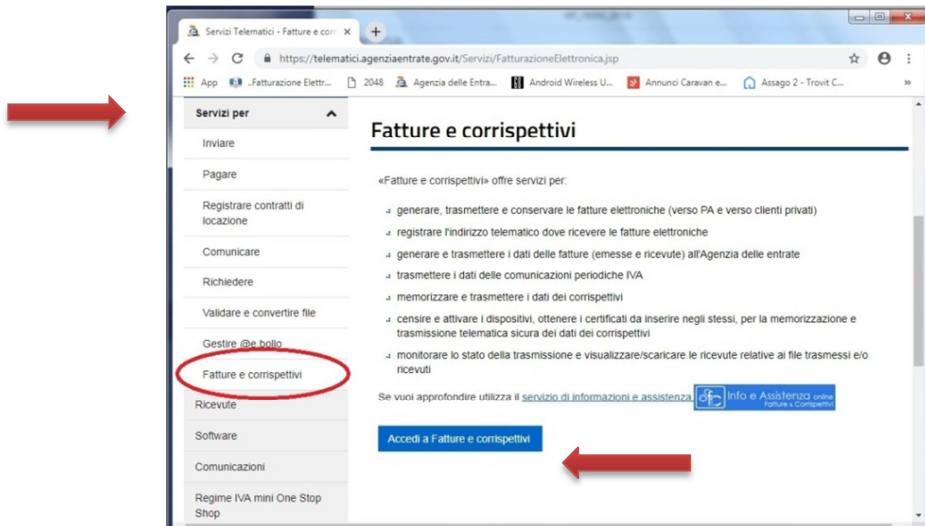
Cliccare su Corrispettivi Elettronici



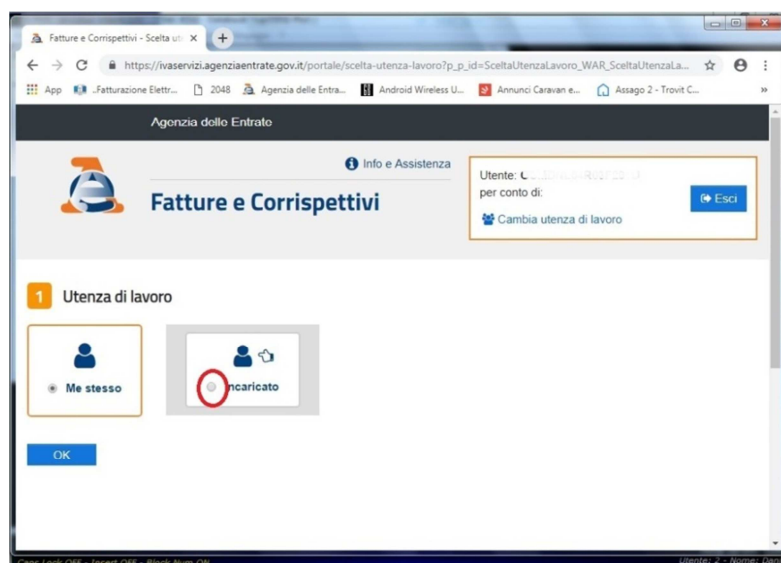
Selezionare l'UTENZA di LAVORO e confermato con INVIA



Nella videata successiva selezionare SERVIZI PER e successivamente FATTURE E CORRISPETTIVI



Selezionare il tasto blu ACCEDI A FATTURE E CORRISPETTIVI



Selezionare 1 UTENZA DI LAVORO e indicare come ME STESSO se Titolare, oppure INCARICATO e cliccare su OK

Compare la scelta 2 SCEGLI PER CHI OPERARE, selezionare e confermare con OK

The screenshot shows a two-step process. Step 1, 'Utenza di lavoro', has two radio buttons: 'Me stesso' (unselected) and 'Incaricato' (selected). An 'OK' button is below. Step 2, 'Scegli per chi operare', features a dropdown menu labeled 'Scegli incaricante' and an 'OK' button. A blue arrow points to the dropdown menu.

Selezionare la casella ACCETTO, compare la casella e la dicitura PROSEGUI, selezionarla

The screenshot shows a confirmation window titled 'Utenza di lavoro selezionata'. It displays the tax code 'Codice fiscale: 10457300159' and the VAT number 'Partita IVA: 10457300159'. A paragraph of text explains the user's responsibility for data security. At the bottom, there are two checkboxes: 'Accetto' (checked) and 'Prosegui' (unchecked). Blue arrows point to both checkboxes.

Compare un avviso relativa alla FATTURAZIONE ELETTRONICA , scorrere sino in fondo pagina e selezionare PROSEGUI

The screenshot shows the website 'Fatture e Corrispettivi'. At the top right, the account number '10457300159' is displayed. A blue button labeled 'Esci' is next to it. Below, a notice titled 'Avviso per gli utenti - Obbligo Fattura elettronica' is shown. The notice text states that from January 1, 2019, users must issue electronic invoices. At the bottom of the notice, it says 'Nel periodo transitorio, che decorre dal 1 gennaio 2019 fino al 3 maggio 2019, l'Agenzia delle Entrate procederà alla temporanea memorizzazione delle fatture elettroniche'. A blue button labeled 'Prosegui' is visible at the bottom right of the notice area.

dati fattura verranno mantenuti per le previste attività istituzionali di assistenza e di controllo automatizzato, fino a che non saranno decorsi i termini per gli eventuali accertamenti - vale a dire entro il 31 dicembre dell'ottavo anno successivo a quello di presentazione della dichiarazione di riferimento - ovvero definiti gli eventuali giudizi.

In caso di adesione al Servizio di almeno una delle parti del rapporto economico, l'Agenzia memorizzerà comunque la fattura nella sua interezza, rendendola disponibile per la consultazione e lo scarico solo a chi abbia aderito al Servizio.

Resta fermo l'eventuale Servizio di conservazione da lei fruito in base al relativo Accordo di servizio stipulato con l'Agenzia.

[Prosegui](#)

**Fatture e Corrispettivi**

Agenzia delle Entrate - Via Giorgione n. 106, 00147 Roma - Codice Fiscale e Partita Iva: 06363391001

Si apre una nuova pagina relativa ai SERVIZI DISPONIBILI.

Corrispettivi" e ai diritti riconosciuti dal Regolamento UE 2016/679 e dal d.lgs. n. 196 del 30 Giugno 2003 in materia di protezione dei dati

**Fatturazione elettronica e Conservazione**

Servizi per generare, trasmettere e conservare le **fatture** in base a quanto previsto dal D.lgs. 127/2015 - art.1, comma 1

[Registrazione dell'indirizzo telematico dove ricevere tutte le fatture elettroniche](#)

[Fatturazione elettronica e Conservazione](#)

**Corrispettivi**

Servizi per "la memorizzazione elettronica e la trasmissione telematica dei dati dei corrispettivi" in base a quanto previsto dal D.lgs. 127/2015 - art. 2.

[vai a Corrispettivi](#)

[Documento Commerciale on line](#)

[Corrispettivi per esercenti non in possesso di RT \(soluzione transitoria\)](#)

**Generazione QR Code partita IVA**

[QR Code in formato PDF](#)

[QR Code in formato immagine](#)

[Verifica PIVA o CF](#)

**Dati Fatture e Comunicazioni IVA**

**Consultazione**

<https://ivaservizi.agenziaentrate.gov.it/ser/corrispettivi/accreditamento/?v=1588333202853>

Selezionare VAI AI CORRISPETTIVI

**Corrispettivi**

Cambia utenza di lavoro

Notifiche

Home corrispettivi | **Accreditamento** | Gestore ed Esercente

**Accreditamento**

Area dedicata alla fase di "accreditamento" degli esercenti che utilizzano i Registratori Telematici, dei gestori delle Vending machine, dei produttori di Registratori Telematici nonché dei produttori di software dei dispositivi mobili utilizzati per generare, sigillare e trasmettere all'Agenzia delle Entrate il file dei dati dei corrispettivi.

[Accreditati](#)

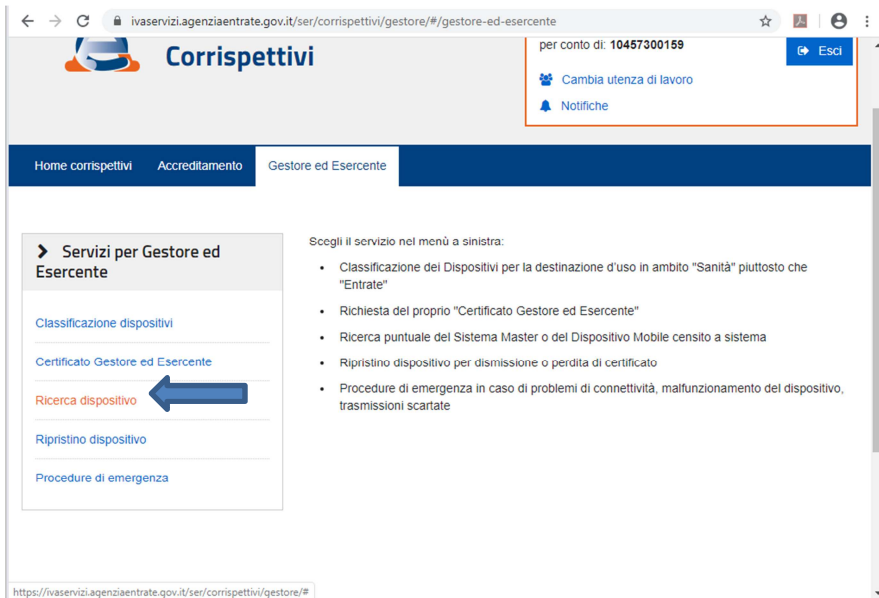
**Gestore ed Esercente**

Area contenente i servizi dedicati ai gestori delle Vending machine o agli esercenti che utilizzano i Registratori Telematici.

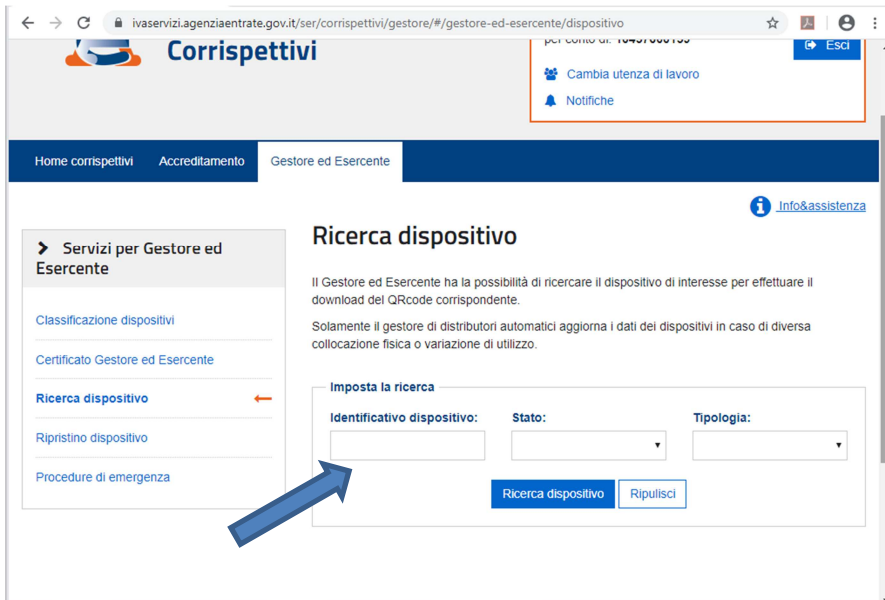
[Accedi ai servizi](#)

Selezionare ACCEDI AI SERVIZI

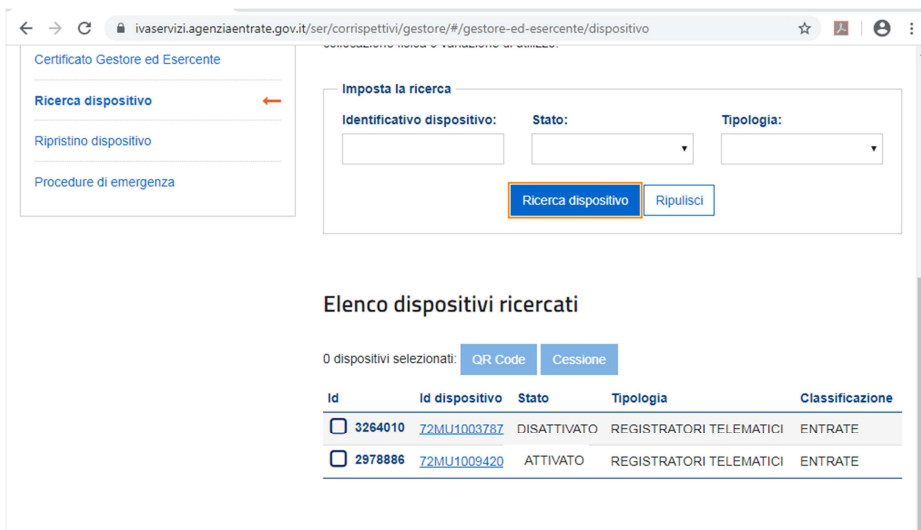




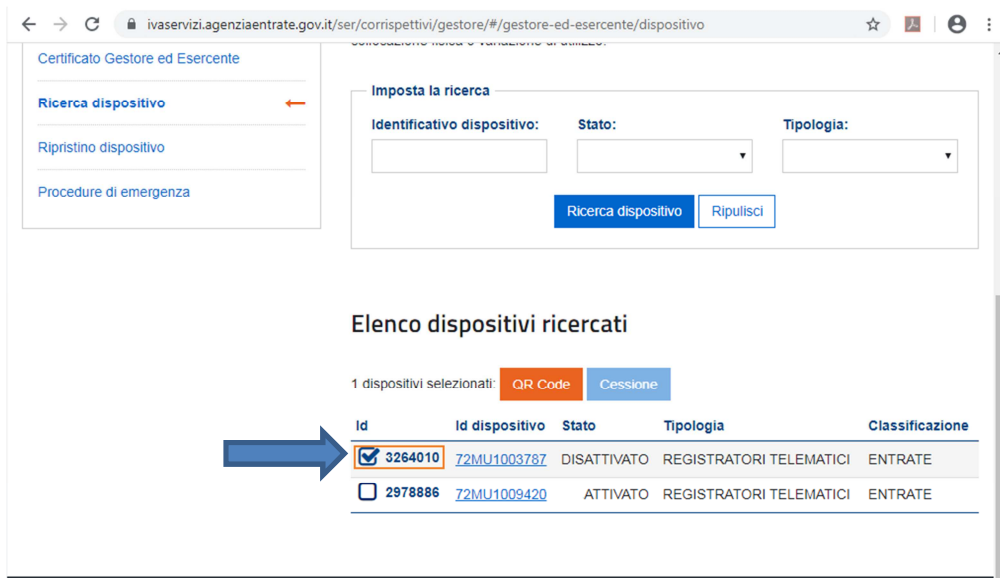
Selezionare RICERCA DISPOSITIVO



Si può effettuare la ricerca inserendo la matricola nella casella IDENTIFICAZIONE DISPOSITIVO, se non si conosce la matricola del Registratore Telematico basta cliccare su RICERCA DISPOSITIVO



Vengono visualizzati tutti i REGISTRATORI TELEMATICI abbinati alla Partita IVA, anche quelli DISATTIVATI oppure FUORI SERVIZIO, ecc.ecc



Cliccando sul quadratino a sx appare una spunta, il bottone QR CODE diventa ATTIVO (ora arancione).



Cliccando il bottone QR CODE viene scaricato il file immagine, di solito nella cartella DOWNLOAD del PC

Il file scaricato è delle dimensioni corrette 7 cm x 3,5 cm e deve essere stampato a colori per applicarlo in modo visibile sul Registratore Telematico.



E' possibile scaricare i QR CODE di altri Registratori Telematici oppure uscire dal portale dell'Agenzia delle Entrate

ivaservizi.agenziaentrate.gov.it/ser/corrispettivi/gestore/#/gestore-ed-esercente/dispositivo

Agenzia delle Entrate

torna a Fatture e Corrispettivi Info e Assistenza

Utente: GCMDNL  
per conto di: 10457300159 Esci

Cambia utenza di lavoro  
Notifiche

Home corrispettivi Accredittamento Gestore ed Esercente

Info&assistenza

### Servizi per Gestore ed Esercente

- Classificazione dispositivi
- Certificato Gestore ed Esercente
- Ricerca dispositivo**
- Ripristino dispositivo
- Procedure di emergenza

## Ricerca dispositivo

Il Gestore ed Esercente ha la possibilità di ricercare il dispositivo di interesse per effettuare il download del QRcode corrispondente.

Solamente il gestore di distributori automatici aggiorna i dati dei dispositivi in caso di diversa collocazione fisica o variazione di utilizzo.

Imposta la ricerca

Identificativo dispositivo:	Stato:	Tipologia:
<input type="text"/>	DISATTIVATO	REGISTRATORI TEL

Ricerca dispositivo Ripulisci

cliccando sul bottone ESCI.